

remanium®
star powder 

RISING STAR

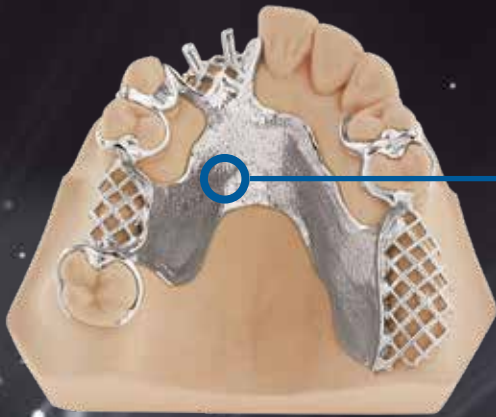
Die Legierung neu entdeckt

Modellguss
Modellierempfehlung

D
DENTAURUM

Modellguss Modellierhilfe

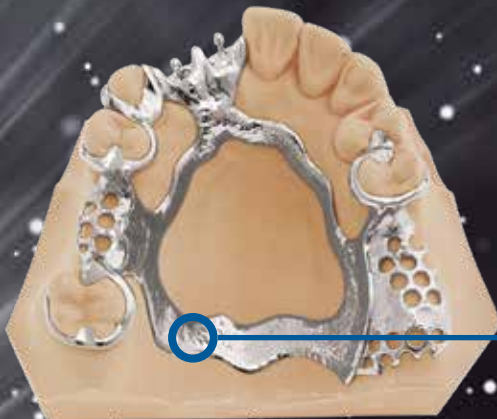
Alle Angaben entsprechen/basieren auf den in der Fachliteratur genannten Werten. Im Einzelfall sind – in Verbindung mit Gerüstdesign und Legierungseigenschaften – Abweichungen in Breite und Länge notwendig.



Basisplattenstärke 0,6 mm – 0,8 mm,
mit oder ohne Narbung

Grundsätzliche Parameter:

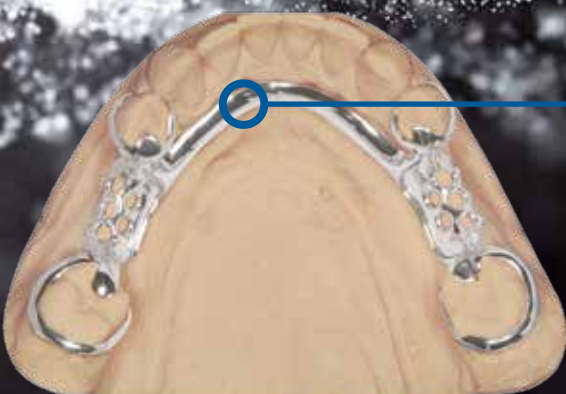
- Klammerprofil 1,5 mm (Klammerstärke) – 2,0 mm (Klammerbreite) oder wie im System hinterlegt
- Klammerspitze kann auf 1,2 mm – 1,5 mm verjüngt werden
- Großzügiges „Verschwemmen“ aller Bauteile zum Verbinder (von der Klammer zur Retention, Retentionsstifte)
- Kanten und Unebenheiten glätten
- Fertigungsbedingte Elemente mit Ihrem Hersteller abstimmen



Skelettierte Platte 0,6 mm x 5 mm – 0,8 mm x 5 mm



Transversales Band sollte 10 mm nicht unterschreiten
bei einer Stärke von 0,6 mm



Sublingualbügel Profil
2,0 mm – 2,3 mm x 4,0 mm – 4,3 mm