



# SEMINARE **2026**

## IMPLANTOLOGIE

**D**  
DENTAURUM  
1886

*„Nur wer die Vergangenheit versteht, kann die Zukunft gestalten.“*

August Bebel

## 140 JAHRE DENTAURUM – EIN JUBILÄUM VOLLER INNOVATION UND TRADITION

Dieses Jahr feiern wir mit Stolz eine außergewöhnliche Erfolgsgeschichte: Seit 140 Jahren ist Dentaureum Ihr treuer Begleiter in der Dentalbranche. Gegründet im Jahr 1886, hat sich unser Unternehmen stets weiterentwickelt und bahnbrechende Lösungen für Zahnärzte, Zahntechniker, Kieferorthopäden und Implantologen weltweit geschaffen. Wir sind das älteste noch ununterbrochen existierende Dentalunternehmen der Welt, seit dem ersten Tag in der Dentalindustrie tätig – und immer noch in Familienbesitz. Diese lange Tradition ist für uns sowohl Verpflichtung als auch Ansporn, denn wir tragen eine große Verantwortung und handeln nie kurzfristig, sondern immer mit Blick auf die kommenden Generationen, unsere Familien und Mitarbeiter. Unsere Philosophie lautet: „Wir wollen ein wirtschaftlich starkes Unternehmen in einer intakten Umwelt für unsere Kinder und für künftige Generationen hinterlassen“, (Zit. CEO Mark Stephen Pace).

In politisch und wirtschaftlich turbulenten Zeiten braucht man Mut und Zuversicht! Dentaureum zeigt erneut Pioniergeist, indem wir unsere Produktions- und Büroflächen im Jahr 2026 um 30% erweitern. Seit Jahren wachsen wir kontinuierlich – in allen Bereichen: Im kieferorthopädischen Sektor unter anderem mit Dehnschrauben, Alignern und 3D-Retainern, in der Prothetik beispielsweise mit remanium® star Pulver für den 3D-Druck, tioLogic® in der Implantologie und im Keramikbereich mit den ceraMotion® Pastenkeramiken – alles stark nachgefragte Top-Produkte „made by Dentaureum“.

**Mark Stephen Pace & Petra Pace**







## AUS ÜBERZEUGUNG NACHHALTIG ENGAGIERT

Unsere Firmenzentrale in Ispringen im Nordschwarzwald verkörpert den Leitgedanken „Engineered and made in Germany“. Hier entstehen über 8.500 Markenprodukte, die weltweit in den Bereichen Kieferorthopädie, Zahntechnik, Implantologie und Keramik Maßstäbe setzen. Durch die enge Zusammenarbeit mit Universitäten und Kunden fließen Forschung und Innovation direkt in unsere Produkte ein, was sich in großer Praxistauglichkeit widerspiegelt.

Bei Dentaforum steht nicht nur die Entwicklung hochwertiger Produkte im Mittelpunkt, sondern auch unser Engagement für die Welt um uns herum. Bereits seit 1989 zählen wir zu den Pionieren im Umwelt- und Klimaschutz und setzen uns aktiv für eine nachhaltige Zukunft ein. Seit 1994 sind Qualitätsmanagement und Umweltmanagement in einem integrierten System vereint, um unsere Prozesse kontinuierlich zu verbessern und umweltbewusst zu handeln. Zudem legen wir höchsten Wert auf Arbeitsschutz, einen respektvollen Umgang miteinander und die Gleichbehandlung aller Mitarbeiter.

Unser Jubiläum ist nicht nur ein weiterer großer Meilenstein, sondern auch ein Beweis für das Engagement, die Qualität und die Leidenschaft, mit der wir unsere Produkte und Dienstleistungen stetig verbessern. Wir danken unseren Kunden, Partnern und Mitarbeitern für ihr Vertrauen und ihre Unterstützung auf diesem langen Weg.

Gemeinsam blicken wir optimistisch in die Zukunft und freuen uns auf weitere Jahre voller Innovationen, Zusammenarbeit und Erfolg!

Wir freuen uns auf die nächsten Kapitel unserer Erfolgsgeschichte mit Ihnen!

Mark Stephen Pace  
GESCHÄFTSLEITUNG Claudia Stöhrle  
Ralph Dittes DENTAURUM



# 140 JAHRE DENTAURUM

Vergangenheit verstehen, Zukunft gestalten





# INHALT

Seminar-Reihen Implantologie	16 – 27
Study Clubs	26 – 29
Anatomie und operative Techniken	30 – 31
Möglichkeiten und Grenzen augmentativer Maßnahmen	32
Weichgewebshandling: Das Einfache, das schwer zu machen ist	33
Digitale Implantatprothetik – schnell, einfach, sicher	34
Implantatprothetik	36
Risikomanagement	37
<b>IHRE REFERENTEN</b>	<b>38 – 45</b>
<b>IHRE MEDIZINPRODUKTEBERATER VOR ORT</b>	<b>46 – 47</b>
<b>IHR SEMINAR-TEAM</b>	<b>48 – 49</b>





**WISSEN  
VERBINDET**

## IMPLANTOLOGIE

### ERFAHRUNG, DIE VERTRAUEN SCHAFFT

Seit über 30 Jahren ist Dentaforum Ihr verlässlicher Partner, wenn es darum geht, die Implantologie nicht nur erfolgreich, sondern mit echter Begeisterung in den Praxisalltag zu integrieren. Unsere Leidenschaft für Forschung und Entwicklung spiegelt sich in hochwertigen Implantatsystemen wider, die Ihre tägliche Arbeit bereichern und Patienten nachhaltig überzeugen.

In unseren Seminaren verbinden wir fundiertes Wissen mit aktueller Praxis – analog und digital, wissenschaftlich und anwendungsnah. Von implantatgetragenen Zahnersatz aus zahnärztlicher und zahn technischer Perspektive über modernes Weichgewebsmanagement bis hin zu chirurgischen Techniken und anatomischem Know-how: Unsere international anerkannten Referenten vermitteln Ihnen das Wissen, das Sie wirklich weiterbringt.

### LASSEN SIE SICH INSPIRIEREN – BEI UNSEREN BELIEBTE FACHTAGEN IMPLANTOLOGIE

Auch in diesem Jahr laden wir Sie herzlich zu unseren Fachtagen an den Universitäten in Bonn und Jena ein. Freuen Sie sich auf spannende Einblicke, intensiven Austausch und ein Netzwerk, das verbindet.



**Weitere Seminare aus den Bereichen  
Kieferorthopädie und Zahntechnik/Keramik**



# 30 JAHRE

Wissenschaft,  
Innovation  
und Service

*tioLogic®, das patentierte  
Implantatsystem – entwickelt  
aus der Summe der Erfahrung.  
Für maximale Sicherheit,  
perfekte Ästhetik und  
einfaches Handling.*

1995

**TIOLOX®**



**tio|logic®**  
Das Implantatsystem

2007

*TIOLOX® Implantatsystem –  
Die perfekte Fusion aus  
Funktion, Sicherheit und  
Anwenderfreundlichkeit.*

2007

**tio|logic®**



2009

**tio|logic®  
easyClean**

2010

**tio|logic® digital.**



2011

**tio|logic®  
pOsition**



*tioLogic® digital.  
Die Komplettlösung  
für den CAD/CAM-  
Workflow auf tioLogic®  
Implantaten.*

*tioLogic® ST Implantatsystem  
und tioLogic® ADVANCED.  
Für eine schnelle und  
atraumatische Insertion  
und hohe Primärstabilität.*

2013



**tio|logic® ST**



**tio|logic®  
ADVANCED**

2013

*CITO mini® Implantatsystem –  
durchmesserreduzierte,  
einteilige Kugelkopf-  
implantate.*

2015

**CITO mini®**



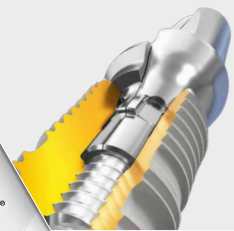
**tio|logic®**  
Das Implantatsystem

2018

*Die Marke tioLogic®  
erstrahlt nach über 11  
Jahren Erfolgsgeschichte in  
neuem, modernen Design.*

2018

**tio|logic®  
TWINFIT**



*tioLogic® TWINFIT,  
das patentierte  
Implantatsystem.  
Der einzigartige  
Abutment Switch  
auf einem Implantat  
sorgt für maximale  
Flexibilität in der  
prothetischen  
Versorgung.*

*to be  
continued...*



# FACHTAGE IMPLANTOLOGIE by Dentaureum **2026**

**INFORMATIV**

**PRAXISNAH**

**SPANNEND**

Seit über 18 Jahren begeistern die Fachtage Implantologie by Dentaureum eine wachsende Community. Renommiertere Referenten teilen leidenschaftlich praxisnahe und wissenschaftlich relevante Themen. Auch in diesem Jahr erwarten die Teilnehmer zwei Fachtage zum Netzwerken und Austausch und um sich über die neuesten wissenschaftlichen Entwicklungen zu informieren.

## **BONN**

7. Fachtag Implantologie

**26. September 2026**

Rheinische Friedrich-Wilhelms-Universität Bonn  
Anatomisches Institut

## **JENA**

9. Fachtag Implantologie

**21. November 2026**

Friedrich-Schiller-Universität Jena



**D**  
DENTAURUM  
1886





# SEMINAR-REIHE IMPLANTOLOGIE

## LÜBECK 2026



In Kooperation mit der  
Universität zu Lübeck



### ➤ MODUL 1 Mittwoch, 25.02.2026

#### Integration der Implantologie in den Praxisalltag

Dr. med. dent. Daniel Schulz

Patientenselektion · Beratung · Implantatplanung · OP-Ablauf

### ➤ MODUL 2 Mittwoch, 18.03.2026

#### Implantatprothetik aus zahnärztlicher und zahntechnischer Sicht

Dr. med. dent. Daniel Schulz · ZTM Holger Nickel

Zusammenarbeit Zahnarzt/Zahntechniker/Chirurg von der Planung bis zur Umsetzung bei der OP und der prothetischen Versorgung · Hands-on-Training am Modell

### ➤ MODUL 3 Mittwoch, 15.04.2026

#### OP-Tag

Dr. med. dent. Daniel Schulz · Felix Söder MSc

Live-OP einfacher Fälle · Praktische Tipps vom erfahrenen Chirurgen  
Fallbesprechung und Planung eigener Fälle

### ➤ MODUL 4 Mittwoch, 20.05.2026

#### Weichgewebshandling

Dr. med. dent. Daniel Schulz

Grundlegende Techniken des Hart- und Weichgewebsmanagements  
Hands-on-Training am Tierpräparat

### ➤ MODUL 5 Mittwoch, 17.06.2026

#### Implantatindikationen, Planung und Umsetzung

Dr. med. dent. Daniel Schulz

Besprechung eigener Fälle vom präoperativen Befund bis zur Umsetzung

### ➤ MODUL 6 Mittwoch, 02.09.2026

#### Praxiscoaching

Michaela Arends

Patientenaufklärung und -beratung · Praxiskonzepte

### ➤ MODUL 7 Mittwoch, 02.09.2026

#### Assistenz für Zahnmedizinische Fachangestellte

Dr. med. dent. Daniel Schulz · ZMF Daniela Beth

Ablauf einer Implantatbehandlung: von Diagnostik bis Nachsorge  
Vorstellung des erforderlichen Instrumentariums und dessen Wartung und Pflege

### ➤ MODUL 8 Samstag, 26.09.2026

#### Anatomie und operative Techniken an der Christian-Albrechts-Universität zu Kiel

Prof. Dr. Bodo Kurz · Prof. Dr. med. Thilo Wedel

Dr. med. dent. Daniel Schulz · Dr. med. dent. Muhammad Ayub

Anatomische Grundlagen · Hands-on-Training: Jeweils zwei Teilnehmer  
üben an einem OK-/UK-Humanpräparat

### ➤ MODUL 9 Mittwoch, 04.11.2026 und 11.11.2026

#### OP-Tag – Supervision

Dr. med. dent. Daniel Schulz · Felix Söder MSc

Jeder Teilnehmer operiert seinen eigenen Patienten unter Anleitung der Referenten

### ➤ MODUL 10 Mittwoch, 02.12.2026

#### Update, Feedback und prothetischer Ausblick

Dr. med. dent. Daniel Schulz

Nachbesprechung der OPs der Supervision · Prothetische Planung

€ 2.665,00 € + MwSt.

44 Fortbildungspunkte

# SEMINAR-REIHE IMPLANTOLOGIE

## JENA 2026



### MODUL 1 Mittwoch, 11.03.2026

#### Integration der Implantologie in den Praxisalltag

Dr. med. Joachim Hoffmann

Patientenselektion · Beratung · Implantatplanung · OP-Ablauf

### MODUL 2 Mittwoch, 22.04.2026

#### Implantatprothetik aus zahnärztlicher und zahntechnischer Sicht

Dr. med. Joachim Hoffmann · ZTM Sebastian Schuldes

Zusammenarbeit Zahnarzt/Zahntechniker/Chirurg von der Planung bis zur Umsetzung bei der OP und der prothetischen Versorgung · Hands-on-Training am Modell

### MODUL 3 Mittwoch, 20.05.2026

#### OP-Tag

Dr. med. Joachim Hoffmann

Live-OP einfacher Fälle · Praktische Tipps vom erfahrenen Chirurgen  
Fallbesprechung und Planung eigener Fälle

### MODUL 4A Mittwoch, 03.06.2026

#### Weichgewebshandling

Dr. med. Joachim Hoffmann

Grundlegende Techniken des Hart- und Weichgewebsmanagements  
Hands-on-Training am Tierpräparat

### MODUL 4B Mittwoch, 03.06.2026

#### Assistenz für Zahnmedizinische Fachangestellte

ZMF/ZMP Angelika Frenzel

Ablauf einer Implantatbehandlung: von Diagnostik bis Nachsorge  
Vorstellung des erforderlichen Instrumentariums und dessen Wartung und Pflege

### MODUL 5 Mittwoch, 02.09.2026

#### Implantatindikationen, Planung und Umsetzung

Dr. med. Joachim Hoffmann

Besprechung eigener Fälle vom präoperativen Befund bis zur Umsetzung

### MODUL 6 Samstag, 26.09.2026

#### Anatomie und operative Techniken an der Friedrich-Schiller-Universität Jena

Dr. rer. nat. Gudrun Stoya · Dr. med. Joachim Hoffmann

Anatomische Grundlagen · Hands-on-Training: Jeweils zwei Teilnehmer  
üben an einem OK-/UK-Humanpräparat

### MODUL 7 Mittwoch, 25.11.2026

#### OP-Tag – Supervision

Dr. med. Joachim Hoffmann

Jeder Teilnehmer operiert seinen eigenen Patienten unter Anleitung des Referenten

€ 2.305,00 € + MwSt.

37 Fortbildungspunkte



# SEMINAR-REIHE IMPLANTOLOGIE

## BERLIN 2026



### ► **MODUL 1** Mittwoch, 29.04.2026

#### **Integration der Implantologie in den Praxisalltag**

Dr. med. Stephan Kressin

Patientenselektion · Beratung · Implantatplanung · OP-Ablauf

### ► **MODUL 2** Mittwoch, 20.05.2026

#### **Implantatprothetik aus zahnärztlicher und zahntechnischer Sicht**

Dr. med. Stephan Kressin · ZTM Holger Nickel

Zusammenarbeit Zahnarzt/Zahntechniker/Chirurg von der Planung bis zur Umsetzung bei der OP und der prothetischen Versorgung · Hands-on-Training am Modell

### ► **MODUL 3** Mittwoch, 24.06.2026

#### **Weichgewebshandling**

Dr. med. Stephan Kressin

Grundlegende Techniken des Hart- und Weichgewebsmanagements  
Hands-on-Training am Tierpräparat

### ► **MODUL 4** Mittwoch, 09.09.2026

#### **OP-Tag**

Dr. med. Stephan Kressin

Live-OP einfacher Fälle · Praktische Tipps vom erfahrenen Chirurgen  
Fallbesprechung und Planung eigener Fälle

### ► **MODUL 5A** Mittwoch, 30.09.2026

#### **Implantatindikationen, Planung und Umsetzung**

Dr. med. Stephan Kressin

Besprechung eigener Fälle vom präoperativen Befund bis zur Umsetzung

### ► **MODUL 5B** Mittwoch, 30.09.2026

#### **Assistenz für Zahnmedizinische Fachangestellte**

ZMF/ZMP Angelika Frenzel

Ablauf einer Implantatbehandlung: von Diagnostik bis Nachsorge  
Vorstellung des erforderlichen Instrumentariums und dessen Wartung und Pflege

### ► **MODUL 6** Mittwoch, 11.11.2026

#### **Digitale Implantatprothetik**

ZTM Jochen Thie · ZT Oliver Semmler

Konventionelle versus digitale Abdrucknahme · Vorstellung des digitalen Workflows  
Hands-on-Training am Modell oder intraoral

### ► **MODUL 7** Samstag, 28.11.2026

#### **Anatomie und operative Techniken an der Charité-Universitätsmedizin Berlin**

Prof. Dr. med. dent. Friedhelm Heinemann

Anatomische Grundlagen · Hands-on-Training: Jeweils zwei Teilnehmer  
üben an einem OK-/UK-Humanpräparat

### ► **MODUL 8** Termin nach individueller Absprache

#### **OP-Tag – Supervision**

Dr. med. Stephan Kressin

Jeder Teilnehmer operiert seinen eigenen Patienten unter Anleitung der Referenten

€ 2.305,00 € + MwSt.

42 Fortbildungspunkte

# SEMINAR-REIHE IMPLANTOLOGIE

## MECKLENBURG-VORPOMMERN 2026



### MODUL 1 Mittwoch, 10.06.2026

#### Integration der Implantologie in den Praxisalltag

Prof. Dr.med. dent. Torsten Mundt · ZTM Rocky Paul

Patientenselektion · Beratung · Implantatplanung · OP-Ablauf

### MODUL 2 Mittwoch, 01.07.2026

#### Implantatprothetik aus zahnärztlicher und zahntechnischer Sicht

Helge Pielenz · ZTM Holger Nickel

Zusammenarbeit Zahnarzt/Zahntechniker/Chirurg von der Planung bis zur Umsetzung bei der OP und der prothetischen Versorgung · Hands-on-Training am Modell

### MODUL 3 Mittwoch, 16.09.2026

#### Weichgewebshandling

Helge Pielenz

Grundlegende Techniken des Hart- und Weichgewebsmanagements  
Hands-on-Training am Tierpräparat

### MODUL 4 Mittwoch, 07.10.2026

#### OP-Tag

Helge Pielenz

Live-OP einfacher Fälle · Praktische Tipps vom erfahrenen Chirurgen  
Fallbesprechung und Planung eigener Fälle

### MODUL 5 Mittwoch, 04.11.2026

#### Implantatindikationen, Planung und Umsetzung

Helge Pielenz · ZTM Rocky Paul

Besprechung eigener Fälle vom präoperativen Befund bis zur Umsetzung

### MODUL 6 Samstag, 28.11.2026

#### Anatomie und operative Techniken an der Charité-Universitätsmedizin Berlin

Prof. Dr. med. dent. Friedhelm Heinemann

Anatomische Grundlagen · Hands-on-Training: Jeweils zwei Teilnehmer  
üben an einem OK-/UK-Humanpräparat

### MODUL 7 Termin nach individueller Absprache

#### OP-Tag – Supervision

Helge Pielenz

Jeder Teilnehmer operiert seinen eigenen Patienten unter Anleitung der Referenten

€ 1.950,00 € + MwSt.

36 Fortbildungspunkte



## ICH WILL DAS CITO MINI®

**SCHMAL. SCHNELL. EINFACH.**

Das Mini-Implantat von Dentaforum, speziell für Patienten mit geringem Knochenangebot zur Steigerung der Lebensqualität. Prothesenfixierung – effizient und wirtschaftlich. Sagen auch Sie ja!

## CITO mini®





### 📍 MODUL 1 Samstag, 11.04.2026 oder Samstag, 14.11.2026

#### Anatomie und operative Techniken

Prof. Dr. rer. nat. Dr. habil. med. Lars Bräuer  
Prof. Dr. med. dent. Friedhelm Heinemann  
Dr. med. Joachim Hoffmann

Rekapitulation der implantologisch relevanten Hart- und Weichgewebsstrukturen in Theorie und Praxis · Präimplantologische Überlegungen und Maßnahmen  
Grundlagen und Techniken · Live-Demonstration · Ausführliche Hands-on-Training:  
Jeweils 2 Teilnehmer üben an einem OK- / UK-Humanpräparat · Darstellen der wichtigen Nerven und Blutgefäße im Kieferbereich · Implantatinserterion · Schnitt- und Nahttechniken  
Augmentationstechniken · Sinusbodenelevation offen / geschlossen · Bone condensing  
Bone splitting · Bone spreading · Blocktransplantation · Nervverlagerung · Piezosurgery

### 📍 MODUL 2 Samstag, 25.04.2026

#### Möglichkeiten und Grenzen augmentativer Maßnahmen

Dres. med. dent. Andreas, Friedemann und Johannes Petschelt  
Dr. med. Joachim Hoffmann

Indikationen, Kontraindikationen, Grenzen · Techniken der Fensterpräparation  
Knochen: Entnahmetechniken und Aufbereitung · Knochenaufbaumaterialien und Membrane · Besonderheiten bei der simultanen und verzögerten Implantation  
Resorptionen und therapeutische Konsequenzen operativer Verfahren  
Alternativen zur Blocktransplantation · Komplikationen und Komplikationsmanagement  
Live-OP · Hands-on-Training mit Piezosurgery

### 📍 MODUL 3 Samstag, 11.07.2026

#### Weichgewebshandling

Dres. med. dent. Andreas, Friedemann und Johannes Petschelt  
Dr. med. Joachim Hoffmann

Inzisionsplanung und Vaskularisation · Lappenbildung und Inzisionstechniken  
Tipps zur Lappenmobilisierung · BGW-Transplantate · Schleimhauttransplantate  
Kombinierte Transplantate · Transplantatentnahme  
Therapiemaßnahmen bei Nahtdehiszenzen · Weichgewebsoptimierung  
Ausführliche Hands-on-Training am Tierpräparat: Naht- und Fixierungstechniken

### 📍 MODUL 4 Samstag, 17.10.2026

#### Digitale Implantatprothetik – schnell, einfach, sicher

Dr. med. dent. Andreas Petschelt  
Dr. med. dent. Johannes Petschelt MSc MSc  
ZTM Thomas Kraußeneck

- Konventionelle versus digitale Abdrucknahme
- Vorstellung des digitalen Workflows
- Durch digitales Vorgehen Sitzungen, Zeit und Geld sparen
- Intra-operativer Live-Scan – Vorteile für Patient und Behandler
- Langzeitprovisorium schnell und einfach am Beispiel eines Live-Patientenfalls
- Implantat-Scan versus Zahn-Scan – wo liegen die Unterschiede?
- Schnittstelle Aligner – Implantologie
- CAD & CAM plus Modelldruck – was brauche ich wirklich?
- Welches Material für welche Versorgung?
- Kombination Implantat – Zahn, was muss man beachten am Beispiel einer Live-OP?
- Full-arche Versorgungen mit Bisshebung
- Teleskoptechnik, was geht digital, was nicht? Möglichkeiten und Grenzen beim zahnlosen Patient
- Hands-on-Training am Modell und intraoral

### 📍 MODUL 5 Mittwoch 25.11.2026

#### OP-Tag – Supervision

Dr. med. dent. Andreas Petschelt und Dr. med. dent. Johannes Petschelt MSc MSc  
Jeder Teilnehmer operiert seinen eigenen Patienten unter Anleitung des Referenten

€ 2.305,00 € + MwSt.

(für die gesamte Seminar-Reihe mit 5 Modulen, Module auch einzeln buchbar)

➤ Sie sparen 300,00 € im Vergleich zur Einzelbuchung

41 Fortbildungspunkte

# STUDY CLUBS

## NORDDEUTSCHLAND 2026



**Dr. med. dent. Daniel Schulz** begleitet Sie als erfahrener Referent durch die **Study Clubs Norddeutschland**. Praktische Fälle und Live-OPs sowie ausführliche Besprechung der Behandlungsmöglichkeiten mit Supervision am eigenen Patienten unterstreichen den hohen praktischen und praxisnahen Anteil der Study Clubs.

### ► ZIELGRUPPE

Zahnärzte und Implantologen

► Tag 1, 15:00 bis 19:30 Uhr · Tag 2, 09:00 bis 17:00 Uhr

€ 1.585,00 € + MwSt.

28 Fortbildungspunkte



INKLUSIVE  
OP UNTER  
SUPERVISION  
AM EIGENEN  
PATIENTEN

### STUDY CLUB 1

<b>21.01.2026</b>	Fallbesprechungen und Vorbereitung der Live-OPs	Bilsen bei Quickborn
<b>22.01.2026</b>	Live-OPs am eigenen Patienten mit Supervision	Henstedt-Ulzburg
<b>11.09.2026</b>	Fallbesprechungen und Vorbereitung der Live-OPs	Bilsen bei Quickborn
<b>12.09.2026</b>	Live-OPs am eigenen Patienten mit Supervision	Henstedt-Ulzburg

### STUDY CLUB 2

<b>23.01.2026</b>	Fallbesprechungen und Vorbereitung der Live-OPs	Bilsen bei Quickborn
<b>24.01.2026</b>	Live-OPs am eigenen Patienten mit Supervision	Henstedt-Ulzburg
<b>09.09.2026</b>	Fallbesprechungen und Vorbereitung der Live-OPs	Bilsen bei Quickborn
<b>10.09.2026</b>	Live-OPs am eigenen Patienten mit Supervision	Henstedt-Ulzburg

### STUDY CLUB 3

<b>18.02.2026</b>	Fallbesprechungen und Vorbereitung der Live-OPs	Bilsen bei Quickborn
<b>19.02.2026</b>	Live-OPs am eigenen Patienten mit Supervision	Henstedt-Ulzburg
<b>27.11.2026</b>	Fallbesprechungen und Vorbereitung der Live-OPs	Bilsen bei Quickborn
<b>28.11.2026</b>	Live-OPs am eigenen Patienten mit Supervision	Henstedt-Ulzburg

### STUDY CLUB 4

<b>20.02.2026</b>	Fallbesprechungen und Vorbereitung der Live-OPs	Bilsen bei Quickborn
<b>21.02.2026</b>	Live-OPs am eigenen Patienten mit Supervision	Henstedt-Ulzburg
<b>25.11.2026</b>	Fallbesprechungen und Vorbereitung der Live-OPs	Bilsen bei Quickborn
<b>26.11.2026</b>	Live-OPs am eigenen Patienten mit Supervision	Henstedt-Ulzburg



## STUDY CLUB BERLIN 2026



**Dr. med. Matthias Eiss** begleitet Sie als erfahrener Referent durch den **Study Club Berlin**. Praktische Fälle und Live-OPs sowie ausführliche Besprechung der Behandlungsmöglichkeiten mit Supervision am eigenen Patienten unterstreichen den hohen praktischen und praxisnahen Anteil der Study Clubs.

### ► ZIELGRUPPE

Zahnärzte und Implantologen

<b>26.06.2026</b>	Fallbesprechungen und Vorbereitung der Live-OPs	Berlin
<b>27.06.2026</b>	Live-OPs am eigenen Patienten mit Supervision	Berlin
<b>06.11.2026</b>	Fallbesprechungen und Vorbereitung der Live-OPs	Berlin
<b>07.11.2026</b>	Live-OPs am eigenen Patienten mit Supervision	Berlin

► Freitag, 15:00 bis 19:30 Uhr · Samstag, 09:00 bis 17:00 Uhr

€ 1.585,00 € + MwSt.

28 Fortbildungspunkte

INKLUSIVE  
OP UNTER  
SUPERVISION  
AM EIGENEN  
PATIENTEN



**tiologic®**  
**TWINFIT**


**Die Verbindung der Zukunft**  
Konus und Plattform vereint

**Immer das richtige Implantat**, egal ob eine Konus oder Plattform Verbindung gewünscht wird: Behandler und Patient profitieren bei jedem tiologic®TWINFIT Implantat von der Freiheit jederzeit zwischen Konus und Plattform zu wechseln. Überzeugen Sie sich selbst!



**D**  
DENTAURUM  
1886

# ANATOMIE & OPERATIVE TECHNIKEN

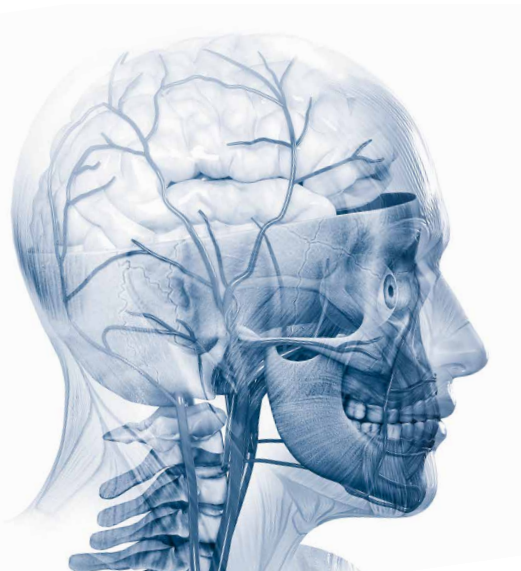


In diesem Seminar erwartet Sie ein spannender Mix aus Theorie und Praxis – mit Fokus auf anatomischen Grundlagen und modernen chirurgischen Verfahren für den zahnärztlichen Alltag. Perfekt für alle, die ihr Know-how auffrischen und ihre Skills gezielt erweitern möchten.

## ► ZIELGRUPPE

### Zahnärzte und Implantologen

- Rekapitulation der implantologisch relevanten Hart- und Weichgewebsstrukturen in Theorie und Praxis.
- Präimplantologische Überlegungen und Maßnahmen
- Grundlagen, Techniken und Live-Demonstration
- Ausführliches Hands-on-Training  
Jeweils zwei Teilnehmer üben an einem OK/UK-Humanpräparat:
  - Darstellen der wichtigen Nerven und Blutgefäße im Kieferbereich
  - Implantatinserterion
  - Schnitt- und Nahttechniken
  - Augmentationstechniken
  - Sinusbodenelevation offen/geschlossen
  - Blocktransplantation
  - Bone condensing, bone splitting, bone spreading
  - Piezosurgery



<b>28.02.2026</b>	Eberhard-Karls-Universität Tübingen	Prof. Dr. med. Bernhard Hirt Dr. med. dent. Marcus Seiler
<b>11.04.2026</b>	Friedrich-Alexander-Universität Erlangen-Nürnberg	Prof. Dr. rer.nat. Dr. habil. med. Lars Bräuer Dr. med. Joachim Hoffmann
<b>18.04.2026</b>	Christian-Albrechts-Universität zu Kiel	Prof. Dr. rer. nat. Bodo Kurz Dr. med. dent. Daniel Schulz
<b>20.06.2026</b>	Ludwig-Maximilians-Universität München	Prof. Dr. rer.nat. Dr. habil. med. Lars Bräuer Dr. med. dent. Dirk Rehbein
<b>26.09.2026</b>	Friedrich-Schiller-Universität Jena	Dr. rer. nat. Gudrun Stoya Dr. med. Joachim Hoffmann
<b>07.11.2026</b>	Rheinische Friedrich-Wilhelms- Universität Bonn Anatomisches Institut	Prof. Dr. med. dent. Friedhelm Heinemann Dr. med. Stefanie Schliwa
<b>14.11.2026</b>	Friedrich-Alexander-Universität Erlangen-Nürnberg	Prof. Dr. rer.nat. Dr. habil. med. Lars Bräuer Prof. Dr. med. dent. Friedhelm Heinemann
<b>28.11.2026</b>	Charité Universitätsmedizin Berlin	Prof. Dr. med. dent. Friedhelm Heinemann

► Samstag, 9:00 bis 17:00 Uhr

€ 625,00 € + MwSt.

9 Fortbildungspunkte





## Möglichkeiten und Grenzen augmentativer Maßnahmen

### ► ZIELGRUPPE

Zahnärzte und Implantologen

- Indikationen, Kontraindikationen, Grenzen
- Techniken der Fensterpräparation
- Knochen: Entnahmetechniken und Aufbereitung
- Knochenaufbaumaterialien und Membranen
- Besonderheiten bei der simultanen und verzögerten Implantation
- Resorptionen und therapeutische Konsequenzen operativer Verfahren:
  - Bonesplitting
  - verschiedene Verfahren der Blocktransplantation
  - Knochenentnahme – retromolar, Kinn, Fossa canina
  - Regeneration nach Blocktransplantation
  - Implantation nach Blocktransplantation
- Alternativen zur Blocktransplantation
- Komplikationen und Komplikationsmanagement
- Live-OP
- Hands-on-Training mit Piezosurgery

---

<b>25.04.2026</b>	Lauf a.d. Pegnitz	Dr. med. Joachim Hoffmann Dr. med. dent. Andreas Petschelt Dr. med. dent. Friedemann Petschelt Dr. med. dent. Johannes Petschelt MSc MSc
-------------------	-------------------	---

---

► Samstag, 9:00 bis 17:00 Uhr

€ 520,00 € + MwSt.

9 Fortbildungspunkte



## Weichgewebshandling: Das Einfache, das schwer zu machen ist

### ► ZIELGRUPPE

Zahnärzte und Implantologen

- Inzisionsplanung und Vaskularisation
- Lappenbildung und Inzisionstechniken
- Tipps zur Lappenmobilisierung
- BGW-Transplantate
- Schleimhauttransplantate
- Kombinierte Transplantate
- Transplantatentnahme
- Therapiemaßnahmen bei Nahtdehiszenzen
- Weichgewebsoptimierung
- Hands-on-Training: Naht- und Fixierungstechniken mit umfangreichen Übungen am Tierpräparat

---

<b>11.07.2026</b>	Lauf a.d. Pegnitz	Dr. med. Joachim Hoffmann Dr. med. dent. Andreas Petschelt Dr. med. dent. Friedemann Petschelt Dr. med. dent. Johannes Petschelt MSc MSc
-------------------	-------------------	---

---

► Samstag, 9:00 bis 17:00 Uhr

€ 520,00 € + MwSt.

9 Fortbildungspunkte



## Digitale Implantatprothetik – schnell, einfach, sicher

### ► ZIELGRUPPE

Zahnärzte und Implantologen

- Konventionelle versus digitale Abdrucknahme
- Vorstellung des digitalen Workflows
- Durch digitales Vorgehen Sitzungen, Zeit und Geld sparen
- Intra-operativer Live-Scan – Vorteile für Patient und Behandler
- Langzeitprovisorium schnell und einfach am Beispiel eines Live-Patientenfalls
- Implantat-Scan versus Zahn-Scan – wo liegen die Unterschiede?
- Schnittstelle Aligner – Implantologie
- CAD & CAM plus Modelldruck – was brauche ich wirklich?
- Welches Material für welche Versorgung?
- Kombination Implantat – Zahn, was muss man beachten am Beispiel einer Live-OP
- Full-arche Versorgungen mit Bisshebung
- Teleskoptechnik, was geht digital, was nicht?  
Möglichkeiten und Grenzen beim zahnlosen Patient
- Hands-on-Training am Modell und intraoral

17.10.2026

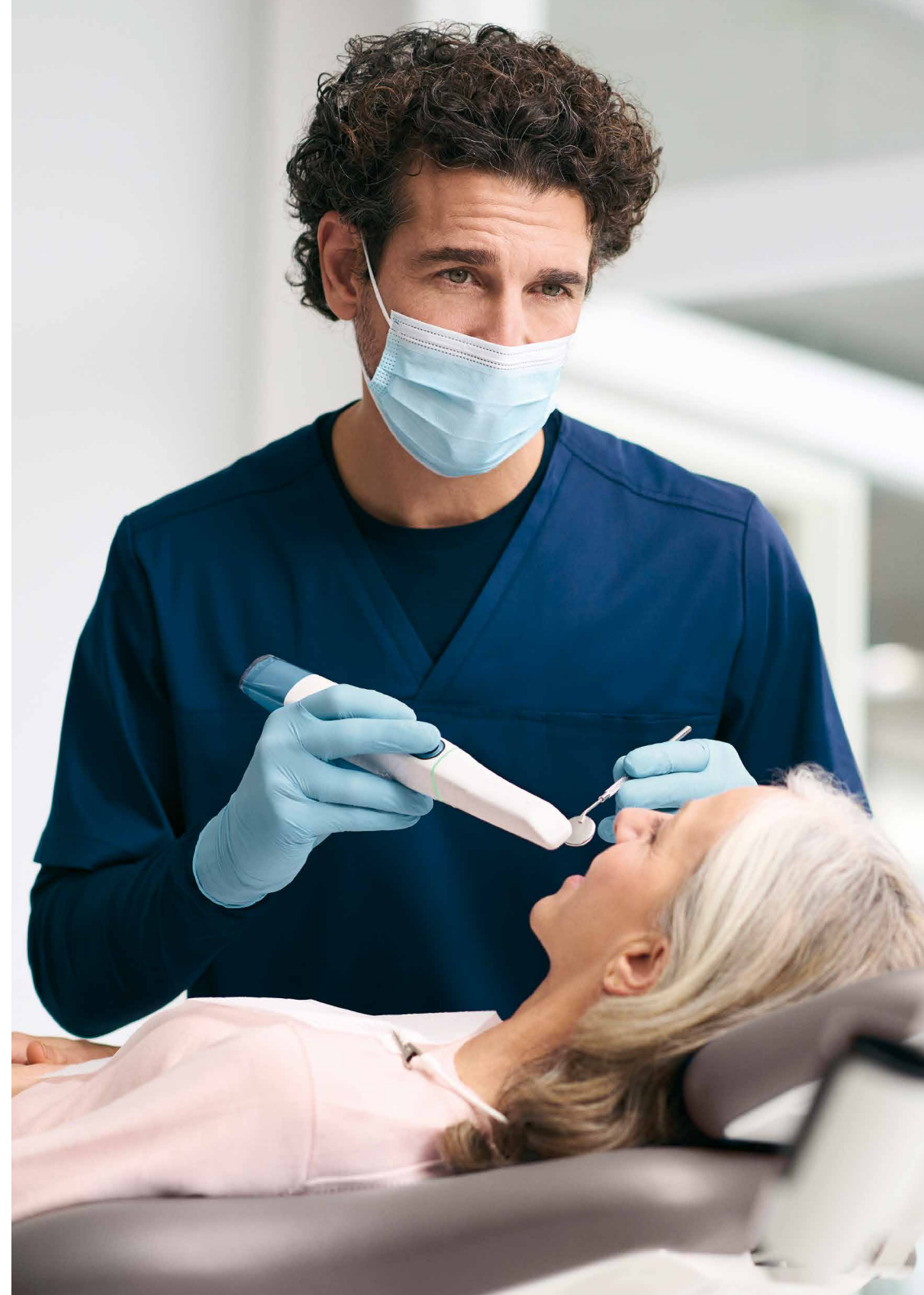
Lauf a.d. Pegnitz

Dr. med. dent. Andreas Petschelt  
Dr. med. dent. Johannes Petschelt MSc MSc  
ZTM Thomas Kraußeneck

► Samstag, 9:00 bis 17:00 Uhr

€ 520,00 € + MwSt.

9 Fortbildungspunkte





## Implantatprothetik optimiert Von der Planung bis in die Erhaltungsphase

### ► ZIELGRUPPE

#### Zahnärzte und Implantologen

- Der Schlüssel zum Erfolg: Miteinander reden!
  - Verständnis zwischen Arzt und Patient
  - Abstimmung zwischen Implantologen und Zahntechnikern
- Grundlagen: Was müssen wir wissen?
  - Diagnostik heute · Möglichkeiten und Grenzen der 2D- und 3D-Diagnostik
  - Prothetische Planungskriterien – chirurgische Umsetzungen – therapeutische Grenzen
- Klinische Beispiele und implantatprothetische Arbeitstechniken: Was geht wie?
  - Von der Einzelkrone bis zum zahnlosen Kiefer, vom LOCATOR® bis zur zirkulären Brücke
  - Abformungen, Bissregistrierungen, Spannungseliminierungen
  - Einzelkronen versus Verblockung · Zementierung versus Verschraubung
  - Rein implantatgetragen versus Verbundkonstruktionen
  - Spezielle provisorische Therapiemittel · CAD/CAM – Workflow im Praxisalltag
  - Konzept für die festsitzende Versorgung zahnloser Kiefer
  - Schablonengeführte Implantologie
- Digitale Abformung: Klinische Fallbeispiele · analog versus digital inkl. Hands-on-Training
- Frontzahnästhetik: Was lässt sich optimieren?
  - Austrittsprofil und Provisorien · Positions- und Konturtransfer
- Komplikationen in der prothetischen und Erhaltungsphase
  - Periimplantitis, Spannungen, Knochenabbau, Schraubenbrüche u. a.
  - Explantationen, Nachimplantationen

---

**21.03.2026** Jena Dr. med. Joachim Hoffmann

---

► Samstag, 9:00 bis 17:00 Uhr

€ 520,00 € + MwSt.

9 Fortbildungspunkte



## Risikominimierung und Fehlervermeidung in der Implantologie

### ► ZIELGRUPPE

#### Zahnärzte und Implantologen

Erfolg und Misserfolg in der Implantologie werden im komplexen Zusammenhang von Planung, Chirurgie, Prothetik und Maßnahmen in der Erhaltungsphase dargestellt. Lassen Sie sich von Dr. med. dent. Joachim Hoffmann, Autor des ersten Videolexikons für den Fachbereich Implantologie, begeistern durch:

- Erstklassige Filmsequenzen in **bestechender HD-Qualität**
- Brillantes Bildmaterial durch **hochauflösende Aufnahmen** mit Endoskopen und OP-Mikroskopen mit bis zu **60-facher Vergrößerung**
- Frühkomplikationen – chirurgische Phase
  - Planung und Kommunikation · Implantationszeitpunkt
  - Die exakte Implantatposition · Intraoperative Komplikationen
  - Lappendesign, Blutungen und Verletzung von Nachbarstrukturen
  - Komplikationen bei Sinusbodenelevationen und Knochentransplantationen
  - Nahtdehiszenzen und Infektionen
- Spätkomplikationen – prothetische Phase und Erhaltungsphase
  - Prothetische Planungskriterien · Zementierung und Verschraubung
  - Periimplantitis · Resorptionen
  - Weichgewebsstabilität · Hart- und Weichgewebskorrekturen
  - Explantation · Nachimplantation und Erweiterbarkeit
  - Aus Fehlern lernen anhand von Beispielen implantologischer Gutachten

---

**28.11.2026** Jena Dr. med. Joachim Hoffmann

---

► Samstag, 9:00 bis 17:00 Uhr

€ 520,00 € + MwSt.

8 Fortbildungspunkte



## IHRE REFERENTEN



**MICHAELA ARENDS  
GESUNDHEITSÖKONOM (EBS)**

Liquident GmbH, Rhaderfehn



**DR. MED. DENT. MUHAMMAD AYUB**

Eigene Praxis in Kiel



**ZMF DANIELA BETH**

Zahnmedizinische Fachangestellte  
in der Praxis Dr. Schulz in Henstedt-Ulzburg



**PROF. DR. RER. NAT. DR. HABIL. MED. LARS BRÄUER**

Institut für Anatomie II Universität Erlangen-Nürnberg  
Stellvertretender Direktor und Prosektor  
Forschungsschwerpunkt „Oberflächenaktive Proteine“  
Mitglied diverser Fachgesellschaften und Editorial Boards



**DR. MED. DENT. MATTHIAS EISS**

Eigene Praxis für Mund-, Kiefer- und Gesichtschirurgie in Berlin  
Tätigkeitsschwerpunkt Implantologie  
Mitgliedschaft in zahlreichen Fachgesellschaften



**ZMF/ZMP ANGELIKA FRENZEL**

Zahnmedizinische Fachangestellte  
in einer Praxis in Chemnitz



**PROF. DR. MED. DENT. FRIEDHELM HEINEMANN**

Langjährige internationale Referententätigkeit  
Past-Präsident der DGZI  
2018 Ernennung zum außerplanmäßigen  
Professor der Universitätsmedizin Greifswald



**PROF. DR. BERNHARD HIRT**

Leiter des Instituts für Klinische Anatomie und Zellanalytik  
der Eberhard Karls Universität Tübingen



## IHRE REFERENTEN



**DR. MED. JOACHIM HOFFMANN**

Langjährige internationale Referententätigkeit  
Praxis und IMPLANTARIUM –  
Fortbildungszentrum für Implantologie und  
spezialisierte Zahnheilkunde in Jena



**PROF. DR. RER. NAT. BODO KURZ**

Dipl. Biologe, Fachanatom  
Anatomisches Institut der CAU zu Kiel  
Zentrum für Klinische Anatomie



**ZTM THOMAS KRAUSSENECK**

Berufsausübungsgemeinschaft (BAG)  
Dr. Andreas und Dr. Johannes Petschelt



**DR. MED. STEPHAN KRESSIN**

Niedergelassener Zahnarzt in Berlin



**PROF. DR. MED. DENT. TORSTEN MUNDT**

Leitender Oberarzt in der Poliklinik für  
Zahnärztliche Prothetik und Werkstoffkunde  
Universitätsmedizin Greifswald



**ZTM HOLGER NICKEL**

Geschäftsführer Biomadent  
Zahntechnik GmbH in Eberswalde



**ZT SYLKE PASENOW**

Customer Support Digital bei Dentaforum



**ZTM ROCKY PAUL**

Geschäftsführer und Gesellschafter  
der Dentallabor Güstrow MV GmbH



## IHRE REFERENTEN



### **DR. MED. DENT. ANDREAS PETSCHALT**

Niederlassung in Berufsausübungsgemeinschaft (BAG) Dr. Andreas und Dr. Johannes Petschelt und Kollegen, Lauf a. d. Pegnitz

Fachzahnarzt für Oralchirurgie

Leiter des Qualitätszirkels Mittelfranken Implantologie der DGI/DGZI



### **DR. MED. DENT. FRIEDEMANN PETSCHALT**

Langjährige internationale Referententätigkeit

Referent im Bereich der Implantologie für Curricula und Masterstudiengänge

Past-Präsident der DGI Bayern



### **DR. MED. DENT. JOHANNES PETSCHALT MSc MSc**

Niederlassung in Berufsausübungsgemeinschaft (BAG) Dr. Andreas und Dr. Johannes Petschelt und Kollegen, Lauf a. d. Pegnitz

Fachzahnarzt für Oralchirurgie

Leiter des Qualitätszirkels Mittelfranken Implantologie der DGI/DGZI



### **HELGE PIELENZ**

Eigene Praxis in Rostock



### **DR. MED. DENT. DIRK REHBEIN**

Eigene Praxis in Leipheim



### **DR. MED. DENT. MAXIMILIAN RILLING**

Eigene oralchirurgische Überweiserpraxis in Velbert

Fachzahnarzt für Oralchirurgie



### **DR. MED. STEFANIE SCHLIWA**

Wissenschaftliche Mitarbeiterin

Anatomisches Institut der Universität Bonn



### **ZTM SEBASTIAN SCHULDES MSc**

Master of Science Dental-Technik

Dental Labor Schuldes, Eisenach





## IHRE REFERENTEN



**DR. MED. DENT. DANIEL SCHULZ**

Langjährige internationale Referententätigkeit  
Leiter der Seminar-Reihe Implantologie in Kooperation  
mit der Universität zu Lübeck  
Gründung und Betreuung von vier Study Clubs



**DR. MED. DENT. MARCUS SEILER MSc MSc**

Langjährige internationale Referententätigkeit  
Oralchirurg · Master of Science in Oral Implantology  
Master of Science in Periodontology  
Gerichtsgutachter für Implantologie und Chirurgie



**ZT OLIVER SEMMLER**

Verkaufsleiter digital bei Dentaforum  
Zahntechniker



**FELIX SÖDER MSc**

Eigene Praxis in Reinfeld  
Master of Science in Parodontologie und Implantattherapie



**DR. RER. NAT. GUDRUN STOYA**

Wissenschaftliche Mitarbeiterin im Institut  
für Anatomie des Universitätsklinikums  
der Friedrich-Schiller-Universität Jena



**ZTM JOCHEN THIE**

Dental-Studio Thie in Blankenfelde



**DR. MED. DENT. CHRISTIAN VOCKE**

Eigene Praxis in Hamburg  
Facharzt für Oralchirurgie



**PROF. DR. MED. THILO WEDEL**

Facharzt für Anatomie  
Anatomisches Institut der CAU zu Kiel  
Zentrum für Klinische Anatomie





## VERTRIEBSLEITUNG ZAHNTECHNIK & IMPLANTOLOGIE



**CONSTANCE REGINA LUDWIG**

☎ 01 51 - 42 64 59 45

✉ [constance.ludwig@dentaurum.de](mailto:constance.ludwig@dentaurum.de)

## VERKAUFSLEITER DIGITAL



**ZT OLIVER SEMMLER**

☎ 01 75 - 7 24 33 92

✉ [oliver.semmler@dentaurum.de](mailto:oliver.semmler@dentaurum.de)

## MEDIZINPRODUKTEBERATER VOR ORT



**RALPH LEHMANN**

☎ 01 71 - 7 50 97 92

✉ [ralph.lehmann@dentaurum.de](mailto:ralph.lehmann@dentaurum.de)



**PEGGY STEINERT**

☎ 01 60 - 8 81 92 02

✉ [peggy.steinert@dentaurum.de](mailto:peggy.steinert@dentaurum.de)



**JOCHEN TALMON**

☎ 01 71 - 6 28 03 37

✉ [jochen.talmon@dentaurum.de](mailto:jochen.talmon@dentaurum.de)



**THORSTEN WINKLER**

☎ 01 71 - 7 55 84 87

✉ [thorsten.winkler@dentaurum.de](mailto:thorsten.winkler@dentaurum.de)



Finden Sie Ihren  
persönlichen Ansprechpartner

## IHR SEMINAR-TEAM

Wir freuen uns, Ihnen unser engagiertes Seminar-Management-Team vorzustellen, das mit Leidenschaft und Expertise dafür sorgt, dass Ihre Seminarteilnahme mit für Sie wertvollem Inhalt, reibungslos und erfolgreich abläuft.



### MARION GRIESSER

Seit über 35 Jahren ist Marion unsere Expertin, wenn es um die materialseitige Ausstattung aller Seminare geht und sorgt dafür, dass Sie die bestmögliche Betreuung im hauseigenen Seminarzentrum CDC erhalten.



### JULIA GÖBEL

Julia unterstützt die Organisation unserer Implantologie-Seminare, steht an vorderster Front in der materialseitigen Ausgestaltung der Seminare und kümmert sich darum, dass Sie sich vor Ort in unserem Schulungszentrum wohlfühlen.



### GABRIELE PROSS

In der Orthodontie, kieferorthopädischen Zahntechnik und Keramik ist Gabriele Ihre kompetente Ansprechpartnerin für die Organisation und Durchführung von Seminaren.



### SUSANN VEIGEL

Ihr Fachwissen in der Organisation und Durchführung von Seminaren der KFO, KFO-Zahntechnik, Zahntechnik sowie im internationalen Seminarwesen sorgt für einen reibungslosen Ablauf.



+49 72 31 / 803 - 470



seminar@dentaurum.com



### ANNETTE STRAUB

Ist seit über 25 Jahren unsere Fachfrau, wenn es um die Organisation von Seminaren in den Bereichen Implantologie und Zahntechnik geht und sorgt für ein einzigartiges Erlebnis.



### SABINE TRAUTMANN

Bringt langjähriges Know-How und Leidenschaft in der Organisation und Durchführung von Seminaren in den Bereichen KFO, KFO-Zahntechnik sowie Zahntechnik und Keramik mit.



### MEIKE ZIMMERMANN

Ist Ihre Ansprechpartnerin für Seminare in den Bereichen Implantologie und kümmert sich um die Organisation und Durchführung internationaler Seminare.





## **TEILNAHME- UND ZAHLUNGSBEDINGUNGEN**



CONTACT  
**DENTAURUM**

Dentaurum GmbH & Co. KG



Turnstr. 31  
75228 Ispringen · Germany



seminar@dentaurum.com  
www.dentaurum.com



+49 72 31/803-470



ONLINE SHOP  
SHOP.DENTAURUM.COM