

DENTAURUM
ONLINE SHOP
shop.dentaurum.com

amda®

advanced
molar
distalization
appliance.



advanced molar distalization appliance.

In Verbindung mit dem tomas® System bietet amda® eine sicher geführte Distalisation von oberen Molaren. Als skelettal verankerte Apparatur dient sie je nach Einbau sowohl zur bi- oder unilateralen Distalisation bzw. Mesialisation von oberen Molaren als auch zur Retraktion der oberen Frontzähne.

In der Retentionsphase dient die Apparatur als skelettal verankerter Transpalatinalbogen. amda® ist mehr als nur eine Distalisationsapparatur.

Erfunden wurde das amda® System von Prof. Dr. med. dent. Moschos A. Papadopoulos. Dentaurum entwickelte es in enger Zusammenarbeit mit ihm weiter. Dr. Papadopoulos ist Professor und Direktor der Abteilung für Kieferorthopädie an der Aristoteles Universität von Thessaloniki in Griechenland.

Indikationen.

- Distalisation von Molaren.
- Mesialisation von Molaren.
- Retraktion der Frontzähne.
- Kombination von Distalisation und Mesialisation.
- Retention von Molaren.

Vorteile:

- Keine Mitarbeit des Patienten notwendig.
- 24 h – in situ.
- Hygienisch und angenehm für den Patienten.
- Keine Verschmutzung der Feder.
- Einfache Montage/Demontage.

amda® / Start-Set

amda® starter set (montiert)

Apparatur zur skelettal verankerten Distalisation von Molaren mit dem tomas®-pin EP.

REF 607-180-00	1 Set

CE 0483

Inhalt:

2 x amda® telescope (2 Stück)	REF 607-181-02
1 x amda® connector, pair 7 mm	REF 607-184-07
1 x amda® connector, pair 10 mm	REF 607-184-10
1 x amda® connector, pair 13 mm	REF 607-184-13
1 x amda® palatal arch	REF 607-185-01
1 x Hexagon socket key 0.9	REF 607-129-00

amda® telescope

Gekapselte Edelstahl-Feder mit zwei Stoppschrauben (REF 302-013-01).
Federkraft: max. 4,7 N

REF 607-181-02	2 Stück
REF 607-181-10	10 Stück

CE 0483

amda® connector, left

links
Elemente zur Verbindung zwischen der amda®-Apparatur und den Palatinalschlössern der Molaren.

Höhe	REF	Menge
7 mm	**607-182-07**	10 Stück
10 mm	**607-182-10**	10 Stück
13 mm	**607-182-13**	10 Stück

CE 0483

amda® connector, right

rechts
Elemente zur Verbindung zwischen der amda®-Apparatur und den Palatinalschlössern der Molaren.

Höhe	REF	Menge
7 mm	**607-183-07**	10 Stück
10 mm	**607-183-10**	10 Stück
13 mm	**607-183-13**	10 Stück

CE 0483

amda® connector, pair

Elemente zur Verbindung zwischen der amda®-Apparatur und den Palatinalschlössern der Molaren.

Höhe	REF	Menge
7 mm	**607-184-07**	1 Paar
10 mm	**607-184-10**	1 Paar
13 mm	**607-184-13**	1 Paar

CE 0483

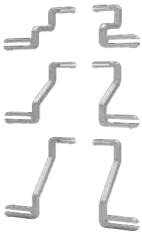

amda® / Apparaturen und Zubehör

amda® palatal arch

(inkl. 2 x tomas®-abutment EP, REF 302-027-00).
Gaumenbügel für amda® zur Aufnahme der amda® telescopes.

REF 607-185-01	1 Stück
REF 607-185-10	10 Stück

CE 0483

Hexagon socket key 0.9

sterilisierbar
Innensechskantschlüssel
Schlüsselweite: 0,9 mm

REF 607-129-00	1 Stück

CE

KFO-Demonstrationsmodell tomas®/amda®

Bestückt mit:
- tomas®-pin EP
- amda®
- Lingual-/Palatinalschlössern „easy in“, aufgeschweißt auf Standard Molarenbänder

OK aus Kunststoff.

REF 892-000-26	1 Stück

NEU