


























	Descrizione	REF	Quantità
	<b>Brackets discovery® · Assortimento da 1 caso</b> Roth 22 · Slot: 0,56 x 0,76 mm/22 x 30 · Gancio sui canini · 1 caso· 20 brackets	<b>722-101-01</b>	<input type="text"/>
	<b>Brackets discovery® · Assortimento da 10 casi</b> Roth 22 · Slot: 0,56 x 0,76 mm/22 x 30 · Gancio sui canini · 10 casi· 200 brackets	<b>722-101-10</b>	<input type="text"/>
	<b>Tubetti buccali Ortho-Cast™ sl 22 · 10 pezzi</b> Per bondaggio diretto · Roth 22 · Slot: 0,56 x 0,76 mm / 22 x 30 · con gancio · singoli quadrangolari · non convertibili · Denti: 17-16 Torque: - 14° · Distal Offset: 0° · Larghezza: 2,5 mm	<b>724-314-51</b>	<input type="text"/>
	<b>Tubetti buccali Ortho-Cast™ sl 22 · 10 pezzi</b> Per bondaggio diretto · Roth 22 · Slot: 0,56 x 0,76 mm / 22 x 30 · con gancio · singoli quadrangolari · non convertibili · Denti: 26-27 Torque: - 14° · Distal Offset: 0° · Larghezza: 2,5 mm	<b>724-315-51</b>	<input type="text"/>
	<b>Tubetti buccali Ortho-Cast™ sl 22 · 10 pezzi</b> Per bondaggio diretto · Roth 22 · Slot: 0,56 x 0,76 mm / 22 x 30 · con gancio · singoli quadrangolari · non convertibili · Denti: 47-46 Torque: - 30° · Distal Offset: 0° · Larghezza: 2,5 mm	<b>724-316-51</b>	<input type="text"/>
	<b>Tubetti buccali Ortho-Cast™ sl 22 · 10 pezzi</b> Per bondaggio diretto · Roth 22 · Slot: 0,56 x 0,76 mm / 22 x 30 · con gancio · singoli quadrangolari · non convertibili · Denti: 36-37 Torque: - 30° · Distal Offset: 0° · Larghezza: 2,5 mm	<b>724-317-51</b>	<input type="text"/>
	<b>Strumento sl</b> Sterilizzabile · per aprire i brackets discovery® sl e per inserire gli archi negli slot degli attacchi · 1 pezzo	<b>023-276-00</b>	<input type="text"/>
	<b>Archi ideali rematitan® sl, tondi superiori</b> Classe di forza: super elastici · Marcatura centrale con DIMPLE · ø 0,30 mm/12 · 10 pezzi	<b>766-270-00</b>	<input type="text"/>
	<b>Archi ideali rematitan® sl, tondi superiori</b> Classe di forza: super elastici · Marcatura centrale con DIMPLE · ø 0,35 mm/14 · 10 pezzi	<b>766-272-00</b>	<input type="text"/>
	<b>Archi ideali rematitan® sl, tondi superiori</b> Classe di forza: super elastici · Marcatura centrale con DIMPLE · ø 0,40 mm/16 · 10 pezzi	<b>766-274-00</b>	<input type="text"/>
	<b>Archi ideali rematitan® sl, tondi superiori</b> Classe di forza: super elastici · Marcatura centrale con DIMPLE · ø 0,45 mm/18 · 10 pezzi	<b>766-276-00</b>	<input type="text"/>
	<b>Archi ideali rematitan® sl, tondi inferiori</b> Classe di forza: super elastici · Marcatura centrale con DIMPLE · ø 0,30 mm/12 · 10 pezzi	<b>766-271-00</b>	<input type="text"/>
	<b>Archi ideali rematitan® sl, tondi inferiori</b> Classe di forza: super elastici · Marcatura centrale con DIMPLE · ø 0,35 mm/14 · 10 pezzi	<b>766-273-00</b>	<input type="text"/>
	<b>Archi ideali rematitan® sl, tondi inferiori</b> Classe di forza: super elastici · Marcatura centrale con DIMPLE · ø 0,40 mm/16 · 10 pezzi	<b>766-275-00</b>	<input type="text"/>
	<b>Archi ideali rematitan® sl, tondi inferiori</b> Classe di forza: super elastici · Marcatura centrale con DIMPLE · ø 0,45 mm/18 · 10 pezzi	<b>766-277-00</b>	<input type="text"/>
	<b>Archi ideali rematitan® sl, quadrangolari superiori</b> Classe di forza: super elastici · Marcatura centrale con DIMPLE · ø 0,41 x 0,41 mm/16 x 16 · 10 pezzi	<b>766-278-00</b>	<input type="text"/>
	<b>Archi ideali rematitan® sl, quadrangolari superiori</b> Classe di forza: super elastici · Marcatura centrale con DIMPLE · ø 0,41 x 0,56 mm/16 x 22 · 10 pezzi	<b>766-280-00</b>	<input type="text"/>
	<b>Archi ideali rematitan® sl, quadrangolari superiori</b> Classe di forza: super elastici · Marcatura centrale con DIMPLE · ø 0,43 x 0,64 mm/17 x 25 · 10 pezzi	<b>766-282-00</b>	<input type="text"/>
	<b>Archi ideali rematitan® sl, quadrangolari superiori</b> Classe di forza: super elastici · Marcatura centrale con DIMPLE · ø 0,48 x 0,64 mm/19 x 25 · 10 pezzi	<b>766-284-00</b>	<input type="text"/>
	<b>Archi ideali rematitan® sl, quadrangolari inferiori</b> Classe di forza: super elastici · Marcatura centrale con DIMPLE · ø 0,41 x 0,41 mm/16 x 16 · 10 pezzi	<b>766-279-00</b>	<input type="text"/>
	<b>Archi ideali rematitan® sl, quadrangolari inferiori</b> Classe di forza: super elastici · Marcatura centrale con DIMPLE · ø 0,41 x 0,56 mm/16 x 22 · 10 pezzi	<b>766-281-00</b>	<input type="text"/>
	<b>Archi ideali rematitan® sl, quadrangolari inferiori</b> Classe di forza: super elastici · Marcatura centrale con DIMPLE · ø 0,43 x 0,64 mm/17 x 25 · 10 pezzi	<b>766-283-00</b>	<input type="text"/>
	<b>Archi ideali rematitan® sl, quadrangolari inferiori</b> Classe di forza: super elastici · Marcatura centrale con DIMPLE · ø 0,48 x 0,64 mm/19 x 25 · 10 pezzi	<b>766-285-00</b>	<input type="text"/>
	<b>Modello dimostrativo</b> Completo di: brackets discovery® sl, tubi Ortho-Cast™ sl e archi rematitan® · Roth 22 · 1 pezzo	<b>892-000-15</b>	<input type="text"/>
	<b>discovery® sl - Bracket dimostrativo</b> Per la dimostrazione al paziente · <b>Scala 10:1</b> · 1 pezzo	<b>722-101-99</b>	<input type="text"/>

Cliente:

Codice cliente	<input type="text"/>	<input type="text"/>	<input type="text"/>	<input type="text"/>	<input type="text"/>	<input type="text"/>
Nome	<input type="text"/>					
Via	<input type="text"/>					No.
CAP	<input type="text"/>					Città

Data / Firma

Per il presente ordine valgono le condizioni di spedizione e di pagamento nonché le condizioni generali di Dentaaurum Italia S.p.a.

**Soggetto a modifiche**

